

Arrêt sur demande, faire signe aux conducteurs.

Les horaires peuvent être modifiés en raison des conditions météorologiques et de circulation. Navettes dans la limite des places disponibles et assises.

	Conditions de circulation	Tous les Jours*		Vacances Zone ABC*		Tous les Jours		Vacances Zone ABC		Tous les Jours		Vacances Zone ABC		Tous les Jours		Hors Vacances + Sam. Dim. Vacances Zone ABC		Vacances Zone ABC	
		Tous les Jours*	Vacances Zone ABC*	Tous les Jours	Vacances Zone ABC	Vacances Zone ABC	Tous les Jours	Vacances Zone ABC	Vacances Zone ABC	Tous les Jours	Vacances Zone ABC	Vacances Zone ABC	Tous les Jours	Vacances Zone ABC	Vacances Zone ABC	Tous les Jours	Hors Vacances + Sam. Dim. Vacances Zone ABC	Vacances Zone ABC	
Puy Saint Vincent	Station 1600 Clot Péouilloux			8h45			11h20			14h25		16h20	17h00	17h15	17h30	19h05	19h30		
	Maison artisanale 🚫			↓			↓			↓		↓	↓	↓	↓	↓	↓		
	S'-Vincent Maison du Miel 🚫			↓			↓			↓		↓	↓	↓	↓	↓	↓		
	Carrefour de l'Aiglière			8h55			11h30			14h35		16h30	17h10	17h25	17h40	19h14	19h40		
	Station 1400 Saint-Roch			9h06	9h30	10h30	11h40	13h20	14h20	14h45	15h30	16h40	17h20	-	-	19h19	19h45		
	Carrefour de l'Aiglière			9h15	9h35	10h35	11h50	13h25	14h25	14h55	15h35	16h50	17h30	-	-	19h25	19h50		
Vallouise	Gérendoine			9h18	9h41	10h42	11h59	13h31	14h31	15h03	15h41	16h59	17h39	17h34	17h49	19h29	19h59		
	Maison du Parc / Chalet nordique			9h19	9h42	10h43	12h00	13h32	14h32	15h05	15h42	17h00	17h40	17h35	17h50	19h30	20h00		
	Centre	7h35	8h45	9h20	9h45	10h45	12h05	13h35	14h35	15h10	15h45	17h05	17h45	17h40	17h53	19h31	20h05		
Pelvoux	Le Poët	7h36	8h46	9h21	9h46	10h46	Direction l'Argentière	13h36	14h36	15h11	15h46	17h06	Direction l'Argentière	Direction l'Argentière	Direction l'Argentière	Direction l'Argentière	Direction l'Argentière		
	Le Sarret	7h37	8h47	9h22	9h47	10h47		13h37	14h37	15h12	15h47	17h07							
	Le Fangeas	7h38	8h48	9h23	9h48	10h48		13h38	14h38	15h13	15h48	17h08							
	Station	7h40	8h53	9h28	9h53	10h53		13h43	14h43	15h19	15h53	17h13							
	Saint-Antoine	7h41	8h54	9h30	9h54	10h54		13h44	14h44	15h20	15h54	17h14							
	Route du Domaine	7h42	8h55	9h31	9h55	10h55		13h45	14h45	15h21	15h55	17h15							
	La chapelle	7h43	8h56	9h32	9h56	10h56		13h46	14h46	15h22	15h56	17h16							
	Tunnel des Claux	7h44	8h57	9h33	9h57	10h57		13h47	14h47	15h23	15h57	17h17							

SKI BUS

2021-2022

Du 18-12-2021 > 18-04-2022

Puy Saint Vincent
Vallouise
Pelvoux



	Conditions de circulation	Tous les Jours*	Tous les Jours*	Vac. Zone ABC	Vac. Zone ABC	Vac. Zone ABC	Tous les Jours	Vac. Zone ABC	Vac. Zone ABC	Tous les Jours	Vac. Zone ABC	Vac. Zone ABC	Tous les Jours	Vac. Zone ABC	Tous les Jours	Tous les Jours
Pelvoux	Tunnel des Claux	7h50		9h00			9h35	10h00	11h00		13h50	14h50	15h25	16h15	17h20	
	La chapelle	7h51		9h01			9h36	10h01	11h01		13h51	14h51	15h26	16h16	17h21	
	Route du Domaine	7h52		9h02			9h37	10h02	11h02		13h52	14h52	15h27	16h17	17h22	
	Saint-Antoine	7h53		9h03			9h38	10h03	11h03		13h53	14h53	15h28	16h18	17h23	
	Station	7h55		9h07			9h42	10h07	11h07		13h57	14h57	15h32	16h22	17h27	
	Le Fangeas	7h56		9h08			9h43	10h08	11h08		13h58	14h58	15h33	16h23	17h28	
	Le Sarret	7h57		9h09			9h44	10h09	11h09		13h59	14h59	15h34	16h24	17h29	
	Le Poët	7h58		9h10			9h45	10h10	11h10		14h00	15h00	15h35	16h25	17h30	
Vallouise	Centre	8h00		9h15	9h10	9h30	9h50	10h15	11h15	12h50	14h05	15h05	15h40	16h30	17h35	17h17
	Maison du Parc / Chalet nordique	-	-	9h20	9h14	9h35	9h55	10h18	11h18	12h55	14h08	15h08	15h45	16h33	-	17h20
	Gérendoine	8h06	8h06	9h21	9h15	9h36	9h56	10h19	11h19	12h56	14h09	15h09	15h46	16h34		17h21
Puy Saint Vincent	Carrefour de l'Aiglière	8h12	8h12	9h25	9h23	9h45	10h00	10h25	11h25	13h00	14h15	15h15	15h50	16h40		17h25
	Station 1400 Saint-Roch	-	8h20	9h30	9h30	-	-	10h30	11h30	13h10	14h20	15h20	16h00	16h50		17h30
	Carrefour de l'Aiglière	-	8h35		9h40	-	-			13h20			16h10	17h00		17h40
	S ^t -Vincent Maison du Miel 🖐	↓	↓		↓	↓	↓			↓			↓	↓		
	Maison artisanale 🖐	↓	↓		↓	↓	↓			↓			↓	↓		
	Station 1600 Clot Péouilloux	8h20	8h45		9h50	10h00	10h10			13h30			16h20	17h10		17h55



NOUVEAU



Navettes dans la limite des places disponibles et assises.

Les horaires peuvent être modifiés en raison des conditions météorologiques et de circulation.

*Navettes prioritaires aux détenteurs d'une carte de transport travailleur.

🖐 Arrêt sur demande, faire signe aux conducteurs.

Conditions tarifaires

Ticket : 1€ • Abonnement travailleur saisonnier : 15 € (OT) ; Gratuité : enfants de moins de 12 ans ; Enfants de – 18 ans détenteur d'**UN FORFAIT DE SKI À LA SAISON** d'une station du Pays des Ecrins ou d'une carte de transport scolaire de la Communauté de Communes du Pays des Ecrins ou de la Région Sud. Aucun remboursement ou échange possible. Renseignements à l'office du tourisme du Pays des Écrins. Point INFOS de Vallouise : 04 92 23 36 12 Point INFOS de Puy Saint Vincent : 04 92 23 35 80

En cas de mauvaises conditions d'enneigement, la Communauté de Communes du Pays des Écrins se réserve le droit de modifier les dates de début et de fin de service.

Conditions de circulation

Tous les jours : du 18/12/2021 au 18/04/22

Vacances Zone A/B/C : du 18/12/2021 au 02/01/2022 et du 05/02/2022 au 06/03/2022.

Ne circule pas pendant les vacances de printemps.

Hors Vacances : du 03/01/2022 au 04/02/2022 et du 07/03/2022 au 18/04/2022.

Vacances Zone B : du 18/12/2021 au 02/01/2022 et du 05/02/2022 au 20/02/2022

Ne circule pas pendant les vacances de printemps.

Puy Saint Vincent 1 400 m > Puy Saint Vincent 1 600 m > Puy Saint Vincent 1 800 m

Place des Prés		8h25	9h00		10h05	11h40	13h00	13h10	14h45	15h40	16h00	16h40	16h50	17h30	
Station 1400 Place Saint-Roch		↓	↓		↓	↓	↓	↓	↓	↓	↓	↓	↓	↓	19h19
Mairie 🖐️		↓	↓		↓	↓	↓	↓	↓	↓	↓	↓	↓	↓	↓
Les Eyssalarettes 🖐️		↓	↓		↓	↓	↓	↓	↓	↓	↓	↓	↓	↓	↓
Place du Puy 🖐️		↓	↓		↓	↓	↓	↓	↓	↓	↓	↓	↓	↓	↓
Saint Romain 🖐️		↓	↓		↓	↓	↓	↓	↓	↓	↓	↓	↓	↓	↓
Hôtel l'Aiglière	8h12	8h35	9h10	10h00	10h15	11h50	13h10	13h20	14h55	15h50	16h10	16h50	17h00	17h40	19h25
Grand Champ 🖐️	↓	↓	Direction Vallouise	↓	↓	Direction Vallouise	↓	↓	Direction Vallouise	↓	↓	Direction Vallouise	↓	↓	Direction Vallouise
Saint Vincent - Maison du Miel 🖐️	↓	↓	↓	↓	↓	↓	↓	↓	↓	↓	↓	↓	↓	↓	↓
Maison artisanale 🖐️	↓	↓	↓	↓	↓	↓	↓	↓	↓	↓	↓	↓	↓	↓	↓
Station 1600 Clot des Péouilloux	8h20	8h45	Direction Vallouise	10h10	10h25	Direction Vallouise	13h20	13h30	Direction Vallouise	16h00	16h20	Direction Vallouise	17h10	17h55	Direction Vallouise

Station 1600 Clot des Péouilloux	8h25	8h45	9h05	9h25	10h25	11h40	12h00	12h20	13h20	13h40	15h00	16h00	17h10	17h55	18h15	18h35
La Tartarasse 🖐️	↓	↓	↓	↓	↓	↓	↓	↓	↓	↓	↓	↓	↓	↓	↓	↓
Clot des Léothauds 🖐️	↓	↓	↓	↓	↓	↓	↓	↓	↓	↓	↓	↓	↓	↓	↓	↓
Récoumère 1800	8h35	8h55	9h15	9h35	10h35	11h50	12h10	12h30	13h30	13h50	15h10	16h10	17h20	18h05	18h25	18h45

En cas de mauvaises conditions d'enneigement, la Communauté de communes du Pays des Ecrins se réserve le droit de modifier les dates de début et de fin de service.

Le télésiège débrayable 6 places au départ de Puy Saint Vincent 1400 vous assure une arrivée à 1850 m en moins de 7 minutes.

Cela vous permettra de poursuivre votre montée vers le haut du domaine avec soit le télésiège de la Draille, le télésiège de la Bergerie ou la crête des Bans.

Navettes dans la limite des places disponibles et assises.

Les horaires peuvent être modifiés en raison des conditions météorologiques et de circulation.

🖐️ Arrêt sur demande, faire signe aux conducteurs.

SKI BUS

2021-2022

Hors vacances scolaires

Du 3-01-2022 au 4-02-2022
et du 7-03-2022 au 18-04-2022

Navettes Station Puy Saint Vincent



Puy Saint Vincent 1 800 m > Puy Saint Vincent 1 600 m > Puy Saint Vincent 1 400 m

Récoumère 1800	8h35	8h55	9h15	9h35	10h35	11h50	12h10	12h30	13h30	13h50	15h10	16h10	17h20	18h05	18h25	18h45
Clot des Léothauds 🖐️	↓	↓	↓	↓	↓	↓	↓	↓	↓	↓	↓	↓	↓	↓	↓	↓
La Tartarasse 🖐️	↓	↓	↓	↓	↓	↓	↓	↓	↓	↓	↓	↓	↓	↓	↓	↓
Station 1600 Clot des Péouilloux	8h45	9h05	9h25	9h45	10h45	12h00	12h20	12h40	13h40	14h00	15h20	16h20	17h30	18h15	18h35	18h55

Station 1600 Clot des Péouilloux		8h45	9h45	11h20	12h40		14h25	15h20		16h20		17h30	19h05
Maison artisanale 🖐️		↓	↓	↓	↓		↓	↓		↓		↓	↓
Saint Vincent - Maison du Miel 🖐️		↓	↓	↓	↓		↓	↓		↓		↓	↓
Grand Champ 🖐️		↓	↓	↓	↓		↓	↓		↓		↓	↓
Hôtel l'Aiglière 🖐️	8h12	8h55	9h55	11h30	12h50	13h00	14h35	15h30	15h50	16h30	17h25	17h40	19h14
Saint Romain 🖐️	↓	↓	↓	↓	↓	↓	↓	↓	↓	↓	↓	↓	↓
Place du Puy 🖐️	↓	↓	↓	↓	↓	↓	↓	↓	↓	↓	↓	↓	↓
Les Eyssalarettes 🖐️	↓	↓	↓	↓	↓	↓	↓	↓	↓	↓	↓	↓	↓
Mairie 🖐️	↓	↓	↓	↓	↓	↓	↓	↓	↓	↓	↓	↓	↓
Station 1400 Place Saint-Roch 🖐️	↓	↓	↓	↓	↓	↓	↓	↓	↓	↓	↓	↓	19h19
Place des Prés	8h20	9h00	10h05	11h40	13h00	13h10	14h45	15h40	16h00	16h40	17h30		

Direction Vallouise

Navettes dans la limite des places disponibles et assises.
 Les horaires peuvent être modifiés en raison des conditions météorologiques et de circulation.
 🖐️ Arrêt sur demande, faire signe aux conducteurs.

Pysae

NOUVEAU

www.pysae.com

Toutes les informations de ma ligne en temps réel

Installez dès maintenant l'application Pysae et prenez le prochain car.

Navettes gratuites

Renseignements à l'Office du tourisme du Pays des Écrins
 Point INFOS de Puy Saint Vincent : 04 92 23 35 80



Puy Saint Vincent 1 400 m > Puy Saint Vincent 1 600 m > Puy Saint Vincent 1 800 m

Place des Prés	8h25			9h30	10h10		10h50	11h30	11h40	12h10	13h10		13h50		14h30	14h45		16h00		16h40		17h30		
Station 1400 Place Saint-Roch		9h05	9h30			10h30						13h20		14h20			15h30		16h30		16h50		19h45	
Mairie 🖐️																								
Les Eyssalarettes 🖐️																								
Place du Puy 🖐️																								
Saint Romain 🖐️	↓	↓	↓	↓	↓	↓	↓	↓	↓	↓	↓	↓	↓	↓	↓	↓	↓	↓	↓	↓	↓	↓	↓	↓
Hôtel l'Aiglière 🖐️	8h35	9h15	9h35	9h40	10h20	10h35	11h00	11h40	11h50	12h20	13h20	13h25	14h00	14h25	14h40	14h55	15h35	16h10	16h40	16h50	17h00	17h40	19h50	
Grand Champ 🖐️	↓	Direction Vallouise	Direction Vallouise	↓	↓	Direction Vallouise	↓	↓	Direction Vallouise	↓	↓	Direction Vallouise	↓	Direction Vallouise	↓	Direction Vallouise	Direction Vallouise	↓	Direction Vallouise	↓	↓	↓	Direction Vallouise	
Saint-Vincent Maison du Miel	↓			↓	↓		↓	↓		↓	↓		↓	↓	↓	↓		↓		↓	↓	↓		
Maison artisanale 🖐️	↓			↓	↓		↓	↓		↓	↓		↓	↓	↓	↓		↓		↓	↓	↓		
Station 1600 Clot des Péouilloux	8h45	Direction Vallouise	Direction Vallouise	9h50	10h30	Direction Vallouise	11h10	11h50	Direction Vallouise	12h30	13h30	Direction Vallouise	14h10	Direction Vallouise	14h50	Direction Vallouise	Direction Vallouise	16h20	Direction Vallouise	17h00	17h10	17h55	Direction Vallouise	

Station 1600 Clot des Péouilloux	8h25	8h45	9h05	9h25	9h45	10h00	10h25	10h45	Navettes toutes les 10 minutes de 11h05 à 12h40	13h00	13h20	13h40	14h00	14h20	14h40	15h00	15h20	15h40	Navettes toutes les 10 minutes de 16h00 à 17h30	17h50	18h10	18h30	18h50	19h10	19h20	19h40		
La Tartarasse 🖐️	↓	↓	↓	↓	↓	↓	↓	↓		↓	↓	↓	↓	↓	↓	↓	↓	↓		↓	↓	↓	↓	↓	↓	↓	↓	↓
Clot des Léothauds 🖐️	↓	↓	↓	↓	↓	↓	↓	↓		↓	↓	↓	↓	↓	↓	↓	↓	↓		↓	↓	↓	↓	↓	↓	↓	↓	↓
Récoumère 1800	8h35	8h55	9h15	9h35	9h55	10h15	10h35	10h55		13h10	13h30	13h50	14h10	14h30	14h50	15h10	15h30	15h50		18h00	18h20	18h40	19h00	19h20	19h30	19h50		

Navettes dans la limite des places disponibles et assises.

🖐️ Arrêt sur demande, faire signe aux conducteurs.

SKI BUS

2021-2022

Vacances scolaires

Du 18-12-2021 au 2-01-2022
et du 5-02-2022 au 6-03-2022

Navettes Station Puy Saint Vincent

En cas de mauvaises conditions d'enneigement, la Communauté de communes du Pays des Ecrins se réserve le droit de modifier les dates de début et de fin de service.

Le télésiège débrayable 6 places au départ de

Puy Saint Vincent 1400 m vous assure une arrivée à 1850 m en moins de 7 minutes. Cela vous permettra de poursuivre votre montée vers le haut du domaine avec soit le téléski de la Draille, le télésiège de la Bergerie ou la crête des Bans.



Puy Saint Vincent 1 800 m > Puy Saint Vincent 1 600 m > Puy Saint Vincent 1 400 m

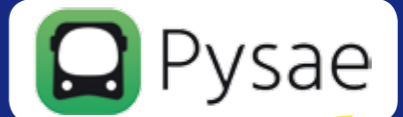
	8h35	8h55	9h15	9h35	9h55	10h15	10h35		13h10	13h30	13h50	14h10	14h30	14h50	15h10	15h30	15h50		18h00	18h20	18h40	19h00	19h20	19h30	19h50		
Récoumère 1800	↓	↓	↓	↓	↓	↓	↓	Navettes toutes les 10 minutes de 10h55 à 12h50	↓	↓	↓	↓	↓	↓	↓	↓	↓	↓	Navettes toutes les 10 minutes de 16h10 à 17h40	↓	↓	↓	↓	↓	↓	↓	
Clot des Léothauds 🖐️	↓	↓	↓	↓	↓	↓	↓		↓	↓	↓	↓	↓	↓	↓	↓	↓	↓		↓	↓	↓	↓	↓	↓	↓	↓
La Tartarasse 🖐️	↓	↓	↓	↓	↓	↓	↓		↓	↓	↓	↓	↓	↓	↓	↓	↓	↓		↓	↓	↓	↓	↓	↓	↓	↓
Station 1600 Clot des Péouilloux	8h45	9h05	9h25	9h45	10h05	10h25	10h45		13h20	13h40	14h00	14h20	14h40	15h00	15h20	15h40	16h00	18h10		18h30	18h50	19h10	19h30	19h40	20h00		

Du Dim. au Vend. Du Dim. au Vend.



Navettes supplémentaires jusqu'à minuit pour vos soirées (cinéma, restaurants...) et lors des feux d'artifices. Infos à l'Office du Tourisme.

	8h45			9h50		10h30	11h10		11h20	11h50		13h30	14h10		14h25		15h30	16h20		17h00	17h30	19h30
Station 1600 Clot des Péouilloux	↓			↓		↓	↓		↓	↓		↓	↓		↓		↓	↓		↓	↓	↓
Maison artisanale 🖐️	↓			↓		↓	↓		↓	↓		↓	↓		↓		↓	↓		↓	↓	↓
Saint Vincent Maison du Miel 🖐️																						
Grand Champ 🖐️	↓			↓		↓	↓		↓	↓		↓	↓		↓		↓	↓		↓	↓	↓
Hôtel l'Aiglière	8h55	9h25	9h23	10h00	10h25	10h40	11h20	11h25	11h30	12h00	13h00	13h40	14h20	14h15	14h35	15h15	15h40	16h30	16h40	17h10	17h40	19h40
Saint Romain 🖐️	↓	↓	↓	↓	↓	↓	↓	↓	↓	↓	↓	↓	↓	↓	↓	↓	↓	↓	↓	↓	↓	↓
Place du Puy 🖐️	↓	↓	↓	↓	↓	↓	↓	↓	↓	↓	↓	↓	↓	↓	↓	↓	↓	↓	↓	↓	↓	↓
Les Eyssalarettes 🖐️	↓	↓	↓	↓	↓	↓	↓	↓	↓	↓	↓	↓	↓	↓	↓	↓	↓	↓	↓	↓	↓	↓
Mairie 🖐️	↓	↓	↓	↓	↓	↓	↓	↓	↓	↓	↓	↓	↓	↓	↓	↓	↓	↓	↓	↓	↓	↓
Station 1400 Place Saint-Roch	↓	9h30	↓	↓	10h30	↓	↓	11h30	↓	↓	13h10	↓	↓	14h20	↓	15h20	↓	↓	16h50	↓	↓	↓
Place des Prés	9h05		9h30	10h10		10h50	11h30		11h40	12h10		13h50	14h30		14h45		15h50	16h40		17h20		19h45



NOUVEAU



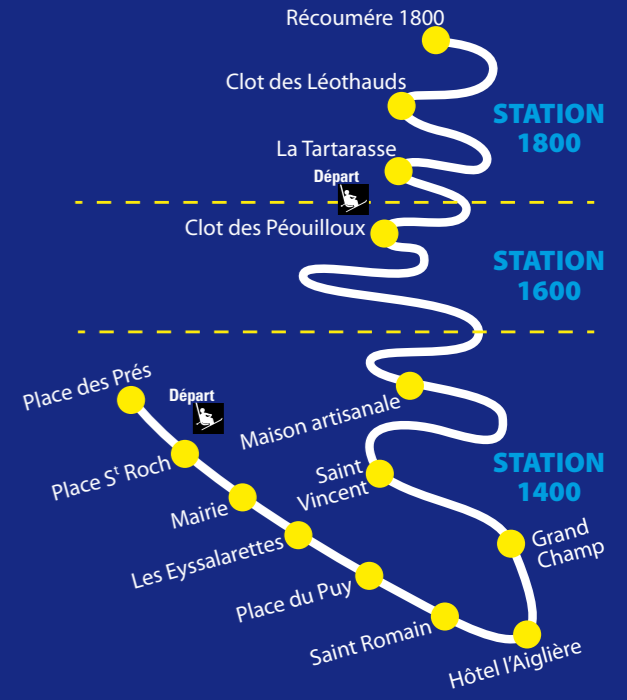
Navettes dans la limite des places disponibles et assises. 🖐️ Arrêt sur demande, faire signe aux conducteurs.

Les horaires peuvent être modifiés en raison des conditions météorologiques et de circulation.

Navettes gratuites

Renseignements à l'Office du tourisme du Pays des Écrins

Point INFOS de Puy Saint Vincent : 04 92 23 35 80



	Conditions de circulation	Tous les jours*	Tous les jours*	Tous les jours*	Vac. Zone A/B/C	Vac. Zone A/B/C	Vac. Zone B	Vac. Zone A/B/C	Vac. Zone B Sam. et Dim. Hors Vac. B	Tous les jours	Tous les jours
Freissinières	Les Ribes						8h30				
Champcella	Le Chambon						8h40				
	Pont de Pallon						8h45				
La Roche-de-Rame	Monument aux morts						8h50				
	La Ruine						8h53				
	Pont de l'Ascension						8h55				
Saint-Martin de Queyrières	Sainte-Marguerite (RN)						-		9h15		
	Queyrières						-		9h18		
	Saint-Martin - Abri bus						-		9h22		
	La Rochette - carrefour RN						-		9h30		
	Prelles - Abri bus						-		9h35		
L'Argentière-La Bessée	Villard Meyer						-		9h40		
	Plan Léothaud		7h45		8h15	8h50	9h07	9h07	-	12h25	17h00
	Piscine municipale		7h47		8h17	8h51	9h08	9h08	-	12h26	17h01
	Rond point de la Gare	7h15	7h49		8h19	8h53	9h10	9h10	-	12h30	17h02
	Esplanade PA Giraud	7h17	7h51		8h21	8h55	9h12	9h12	-	12h31	17h03
	Avenue de Vallouise	7h18	7h52		8h22	8h56	9h13	9h13	-	12h32	17h04
Les Vigneaux	La Bâtie des Vigneaux	7h21	7h56		8h26	9h00	9h16	9h16	-	12h35	17h07
	Le Rif	7h26	7h59		8h29	9h03	9h20	9h20	9h45	12h40	17h10
Vallouise	Parchers	7h29	8h01		8h40	9h05	9h23	9h23	9h48	12h45	17h13
	Casse Commerces	7h30	8h02		8h41	9h06	9h25	9h25	9h50	12h48	17h15
	Centre	7h35	-		8h45	9h10	9h30	9h30	-	12h50	17h17
	Maison du Parc - Chalet nordique	-	-	-	-	9h14	9h35	9h35	9h55	12h55	17h20
Puy Saint Vincent	Gérendoine	-	8h06	8h06	-	9h15	9h36	9h36	9h56	12h56	17h21
	Carrefour de l'Aiglière	-	8h12	8h12	-	9h23	9h45	9h45	10h05	13h00	17h25
	Station 1400 S ^t Roch	-	8h20	-	-	9h30	-	-	10h10	13h10	17h30
	Carrefour de l'Aiglière	-	8h35	-	-	9h40	-	-	-	13h20	17h40
	S ^t Vincent - Maison du Miel	-	↓	↓	-	↓	↓	↓	↓	↓	↓
	Maison artisanale	-	↓	↓	-	↓	↓	↓	↓	↓	↓
Pelvoux	Station 1600 Clot Péouilloux	-	8h45	8h20	-	9h50	10h00	10h00	-	13h30	17h55
	Le Poët	7h36			8h46						
	Le Sarret	7h37			8h47						
	Le Fangeas	7h38			8h48						
	Station	7h40			8h53						
	Saint Antoine	7h41			8h54						
	Route Domaine	7h42			8h55						
	La chapelle	7h43			8h56						
Tunnel des Claux	7h44			8h57							



Arrêt sur demande, faire signe aux conducteurs.

SKI BUS


2021-2022

Du 18-12-2021 > 18-04-2022

Freissinières
 Champcella
 Saint-Martin-de-Queyrières
 La Roche-de-Rame
 L'Argentière-La Bessée
 Les Vigneaux -Vallouise
 Pelvoux - Puy Saint Vincent



	Conditions de circulation	Tous les jours	Tous les jours Vac. Zone A/B/C + Merc. Sam. et Dim. Hors Vac.	Vac. Zone B Sam. et Dim. Hors Vac. B	Vac. Zone A/B/C	Tous les jours	Vac. Zone A/B/C	Vac. Zone B	Tous les jours	Hors Vacances + Sam. Zone A/B/C	Vac. Zone A/B/C
Pelvoux	Tunnel des Claux					17h20					
	La chapelle					17h21					
	Route Domaine					17h22					
	S ^t Antoine					17h23					
	Station					17h27					
	Le Fangeas					17h28					
	Le Sarret					17h29					
	Le Poet					17h30					
Puy Saint Vincent	Station 1600 Clot Péouilloux	11h20	12h30			17h00	-	17h15	17h30	19h05	19h30
	Maison artisanale						-				
	S ^t Vincent - Maison du Miel										
	Carrefour de l'Aigrière	11h30	12h40			17h10	-	17h25	17h40	19h14	19h40
	Station 1400 S ^t Roch	11h40	12h50		16h30	17h20	-	-	-	19h19	19h45
	Carrefour de l'Aigrière	11h50	-		16h40	17h30	-	-	-	19h25	19h50
Vallouise	Gérendoine	11h59	-		16h49	17h39	-	17h34	17h49	19h29	19h59
	Maison du Parc - Chalet nordique	12h00	-		16h50	17h40	-	17h35	17h50	19h30	20h00
	Centre	12h05	-		16h53	17h45	17h35	17h40	17h53	19h31	20h05
	Casse Commerces	12h06	-		16h56	17h46	17h36	17h41	17h54	19h32	20h06
	Parchers	12h07	-		16h58	17h47	17h37	17h42	17h55	19h33	20h07
Les Vigneaux	Le Rif	12h14	13h05		17h00	17h54	17h45	17h50	17h58	19h39	20h14
	La Bâtie des Vigneaux	12h18	13h10		-	17h58	17h50	17h53	18h01	19h42	20h17
L'Argentière La Bessée	Avenue de Vallouise	12h20	13h14		-	18h00	17h55		18h05	19h45	20h18
	Esplanade PA Giraud	12h21	13h15		-	18h01	17h56		18h06	19h46	20h19
	Rond point de la Gare	12h22	13h16		-	18h02	17h57	18h00	18h07	19h47	20h20
	Piscine municipale	12h24	13h17		-	18h04	17h58	18h02	18h10	19h48	20h21
	Plan Léothaud	12h25	13h18		-	18h05	18h00	18h03	18h11	19h50	20h22
Saint-Martin de Queyrières	Villard Meyer				17h10						
	Prelles - Abri bus				17h15						
	La Rochette - carrefour RN				17h20						
	S ^t Martin - Abri bus				17h27						
	Queyrières				17h31						
	S ^{te} Marguerite (Village)				17h35						
La Roche-de-Rame	Pont de l'Ascension								18h05		
	La Ruine								18h07		
	Monument aux morts								18h10		
Champcella	Pont de Pallon								18h15		
	Le Chambon								18h20		
Freissinières	Les Ribes								18h25		

 Arrêt sur demande, faire signe aux conducteurs.



NOUVEAU



Toutes les informations de ma ligne en temps réel

Installez dès maintenant l'application Pysae et prenez le prochain car.

www.pysae.com



Navettes dans la limite des places disponibles et assises. Les horaires peuvent être modifiés en raison des conditions météorologiques et de circulation.
*Navettes prioritaires aux détenteurs d'une carte de transport travailleur.

Conditions tarifaires

Dans la zone interstation (La Bâtie des Vigneaux / Les Vigneaux / Vallouise / Pelvoux / Puy Saint Vincent)

Ticket : 1 € ; Abonnement travailleur saisonnier : 15 € (en vente dans les offices du tourisme du Pays des Ecrins). Gratuité : enfants de - 12 ans ; Enfants de - 18 ans détenteur d'**UN FORFAIT DE SKI À LA SAISON** d'une station du Pays des Ecrins ou d'une carte de transport scolaire de la Communauté de Communes du Pays des Ecrins ou de la Région Sud. Aucun remboursement ou échange possible.

En dehors de la zone interstation

Tarif normal : 3 € ; Abonnement travailleur saisonnier : 15 € (OT) Tarif réduit : 1 € (sur présentation de la carte « tarif réduit » de la Région Sud, de la carte SNCF « famille Nombreuse »). Gratuité pour les enfants de moins de 12 ans, pour les enfants de - de 18 ans détenteurs d'**UN FORFAIT DE SKI À LA SAISON** d'une station du Pays des Ecrins ou d'une carte de transport scolaire de la Communauté de Communes du Pays des Ecrins ou de la Région Sud. Aucun remboursement ou échange possible.

Renseignements

Office du Tourisme du Pays des Ecrins :
L'Argentière la Bessée : 04 92 23 03 11
Puy Saint Vincent : 04 92 23 35 80 • Vallouise : 04 92 23 36 12
Pour les liaisons Gare-Stations se référer au dépliant de ZOU ou contacter le 0 809 400 013

Conditions de circulation

Tous les jours : du 18/12/2021 au 18/04/2022
Vacances Zone A/B/C : du 18/12/2021 au 02/01/2022 et du 05/02/2022 au 06/03/2022.
Ne circule pas pendant les vacances de printemps.
Hors Vacances : du 03/01/2022 au 04/02/2022 et du 07/03/2022 au 18/04/2022.
Vacances Zone B : du 18/12/2021 au 02/01/2022 et du 05/02/2022 au 20/02/2022. Ne circule pas pendant les vacances de printemps.